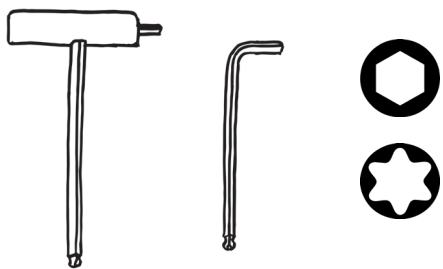


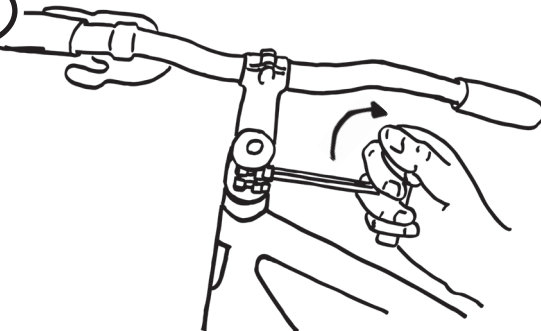
# Anleitung: Lenker ausrichten

1



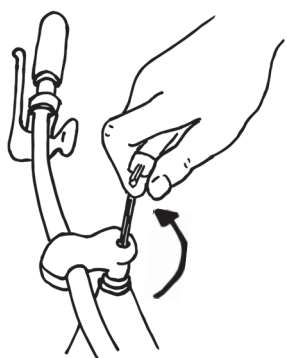
Benötigtes Werkzeug: 4 bis 6 mm Inbus- oder Torxschlüssel

2a



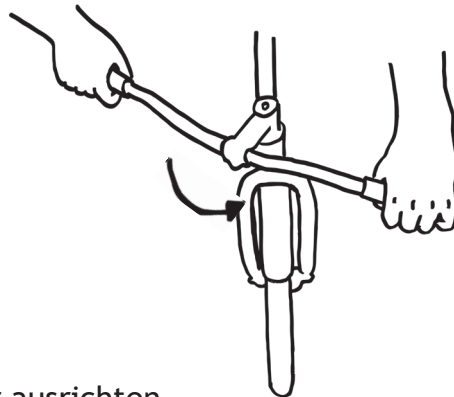
Ahead-Vorbau: Seitliche Schrauben lösen.

2b



Schaftvorbau: Zentrale Schraube lösen.

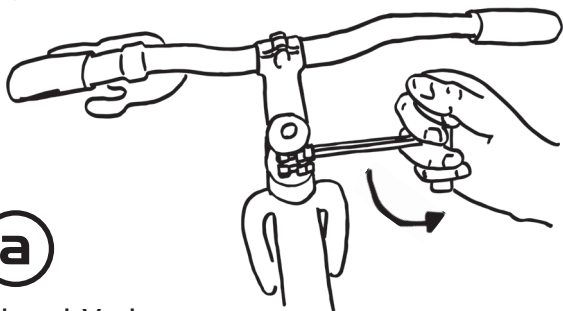
3



Lenker ausrichten.

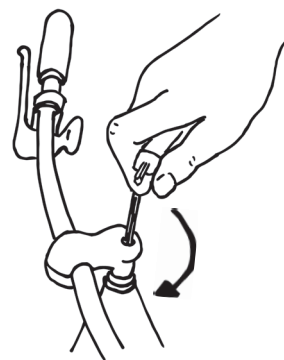
4

Schrauben wieder festziehen:



a


Ahead-Vorbau ...



b

... oder Schaftvorbau.

5



Prüfen: Kein Verdrehen möglich?

!



ACHTUNG:  
Aufgrund der Selbstmontage keine Gewährleistung für Vorbauschrauben und Unfälle durch verdrehen des Lenkers!